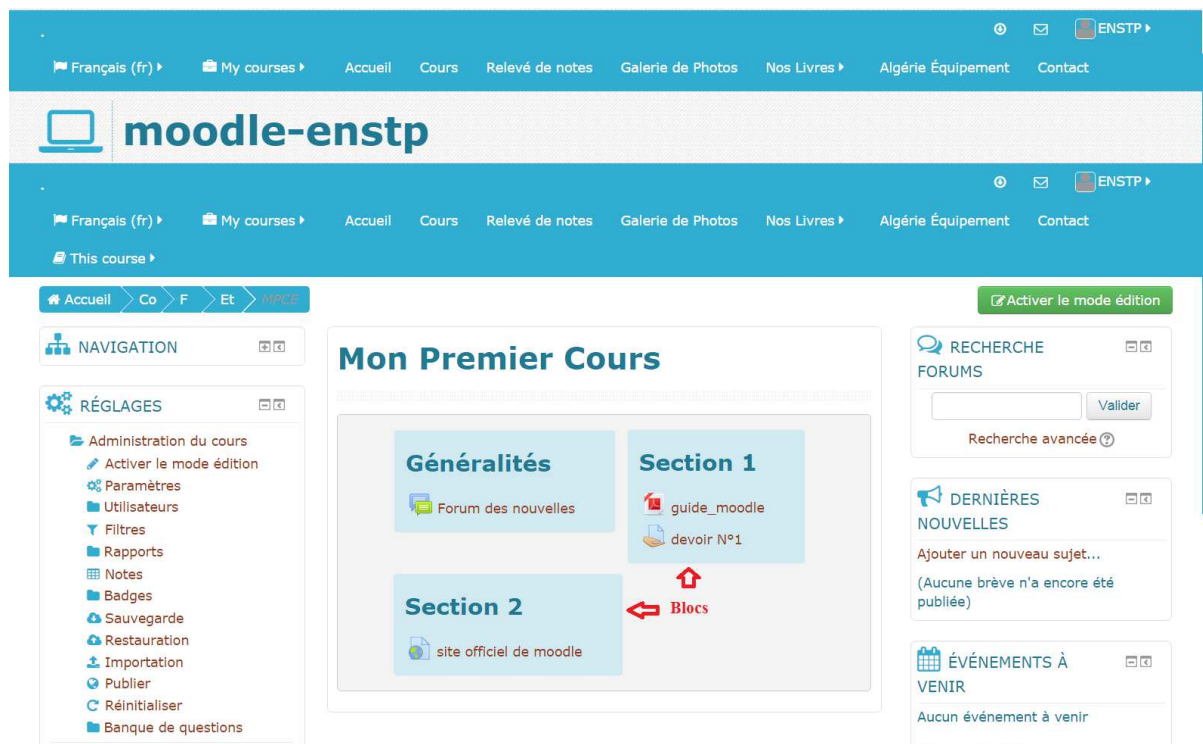


# Format de cours en Blocs :

Permet d'afficher les sections d'un cours sous format des blocs



## 1. Utilisation :

On peut définir ce format de cours au niveau de paramètre de cours on suivant la démarche suivantes :

- Ajouter un cours
- Nom complet de cours + Nom abrégé du cours
- Format de cours :
  - Format= Masonry Topics format
  - Nombre de section
  - Largeur de la bordure des sections
  - Couleurs de la bordure



Format de cours

**Format** ⓘ Masonry Topics format **Selectionnez cette format**

**Nombre de sections** 2 **Nombre de section de cours**

**Border width** 1 **Largeur du Bordure des sections**

**Border color**

	<b>Couleur modifiez</b>
	<b>Couleur par défaut</b>

#F0F0F0 **code de la couleur**

- Enregistrer

# Mon Premier Cours

---

## Généralités

 Forum des nouvelles

## Section 1

 guide\_moodle

 devoir N°1

## Section 2

 site officiel de moodle

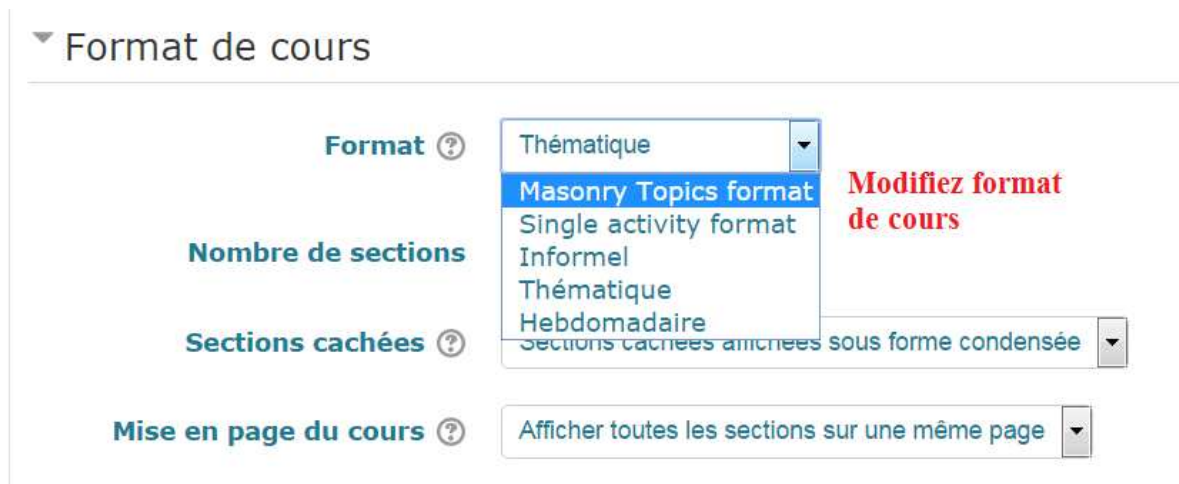
**les sections de cours afficher sous forme des blocs**

**Remarques :**

1. Pour modifier le format d'un cours créer il suffit de :
  - Dans le bloc Réglage ; sélectionnez « Paramètres »



- Modifiez le format de cours existant et mettre « Masony Topics format »



2. Lors d'activation de « mode d'édition » le cours s'affichera par défaut.

