

Editeur de Texte



1.1 Définition :

Permet aux utilisateurs d'importer le contenu entier d'un Word 2010 (ou plus tard) déposer HTML aussi propre, tout en conservant le formatage tels que titres, listes, gras et italique.

Pour de meilleurs résultats, les fichiers Word importés doivent être bien décorées, à savoir utiliser Word norme styles nommés (par exemple "Titre 1", "Liste à puces") autant que possible.


1.2 Version de Word :

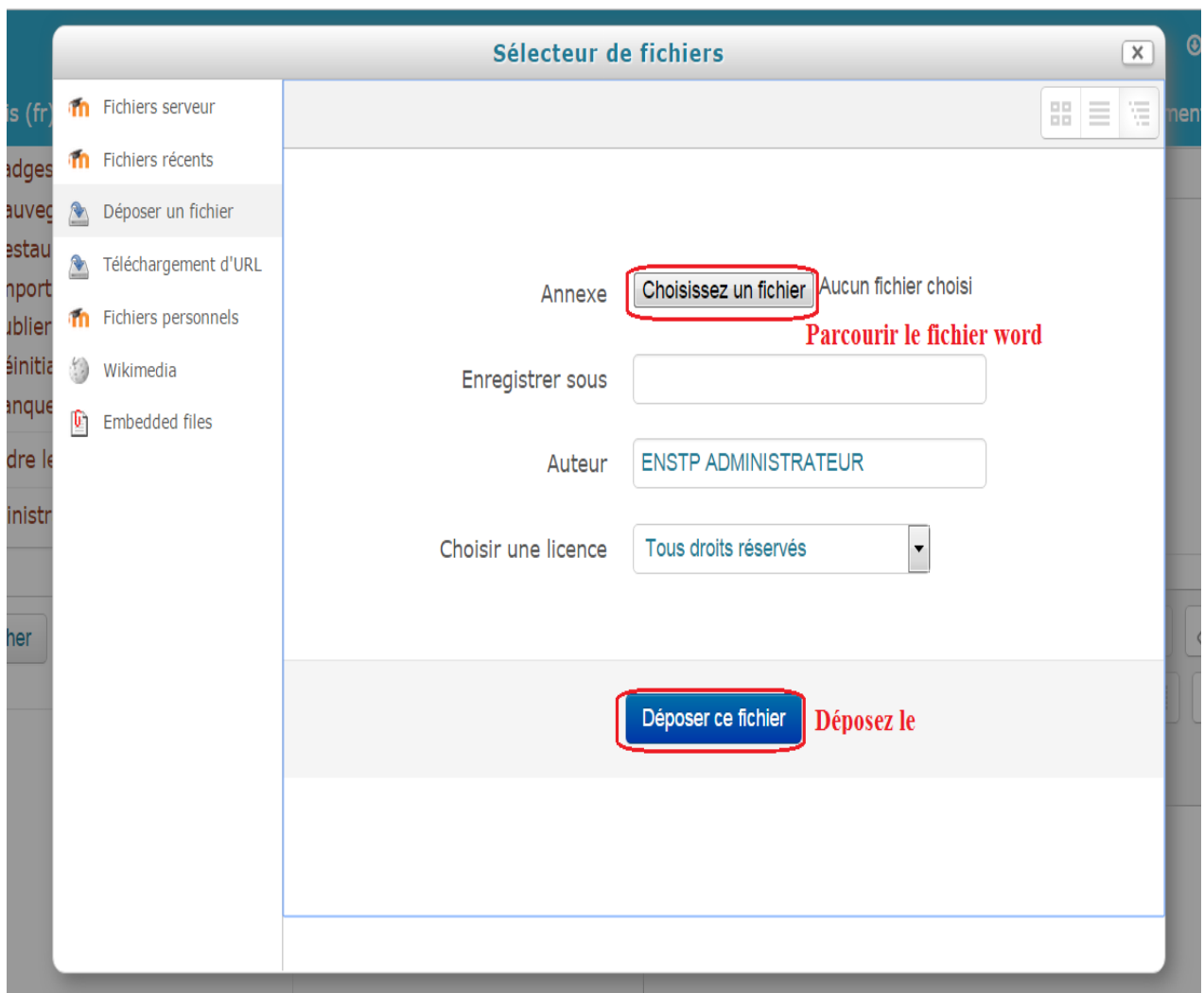
Les versions suivantes de Word en charge ce format:

- Word 2007, Word 2010 et Word 2013 (sur Windows);
- Word 2011 et Word 2016 (sur MacOS).

Notez que le format des fichiers de « *.docm* » (y compris les macros) ne sont pas pris en charge.

1.3 Fonctionnement :

- Cliquez sur l'icône Word Import 
- Sélectionnez le document à importer



- Le document est importé, en conservant le formatage du document Word.

2.




Collage Spécial :

2.1 Définition :

Permet à l'utilisateur de coller le contenu à partir de différents domaines de formatage riche, le style ou l'importation est sous forme de texte non formaté

1.2 Fonctionnement:

- Cliquez sur l'icône « Paste special » 
- Coller le texte déjà copié dans la zone de collage
- Choisissez une forme permise celle existante
- Cliquez sur le bouton « Paste »



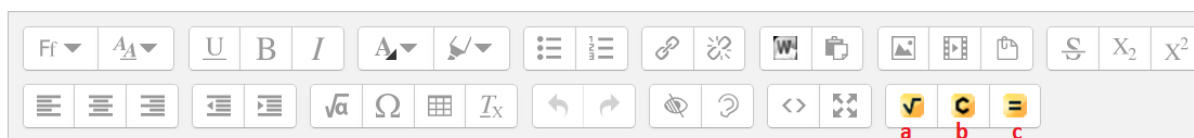
3.  **WIRIS Editor :**

3.1 Définition :

Éditeur WIRIS est **un visuel (WYSIWYG) mathématique**. Vous pouvez utiliser une grande collection d'icônes très bien organisés en onglets thématiques afin de créer des formules ou des équations pour tout contenu Web.

3.2 Fonctionnement:

Vous pouvez créer et éditer vos formules dans un environnement visuel, il suffit de cliquer sur l'icône de l'éditeur WIRIS pour la création ou double-cliquez sur la formule pour l'édition.



- a- Editeur WIRIS
- b- Editeur de Chimie WIRIS
- c- Cas WIRIS

